VACANCES

« VACANCES ARCHITECTURALES »

T STD2A

Travail des vacances d'été

OBJECTIFS : - maîtriser la perspective à main levée
- améliorer son dessin d'observation
- prendre l'habitude d'un rituel de dessins et tenir un carnet de croquis

DEMANDES

- Réaliser un carnet de croquis de vos vacances autour de l'architecture.
- 1 dessin tout les deux jours (30 croquis)
- Chaque croquis devra **obligatoirement** mettre en avant **au moins un espace construit** (ville, rue, place, bâtiment, château, maison, immeuble, village ...)
- Vous devrez penser à rendre **vivant et dynamique votre carnet** (mise en page, composition, choix typo, annotations, légendes, collages, utilisation partielle de la double page, superpositions ...).
- Vos dessins doivent être rapides, efficaces et **à main levée.**

RENDU

- Outils / techniques / temps d'exécution au choix. Variez à chaque croquis.
- Carnet **fabriqué**

CALENDRIER

Carnet de croquis à rendre pour la rentrée.

CRITÈRES D'ÉVALUATION

- justesse des croquis (perspective)
- dynamisme et impact visuel des dessins
- qualité de la mise en page
- diversité des outils et techniques

AMUSEZ VOUS & BONNES VACANCES À TOUS !

RÉFÉRENCES // URBAN SKETCHER